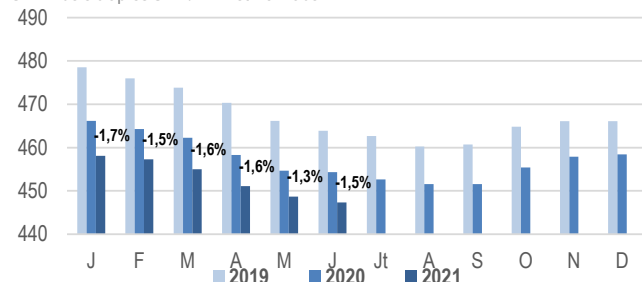


Mois de juillet 2021

État du cheptel de femelles présentes en région

Vaches de type laitier présentes en région Aura (1000 têtes)

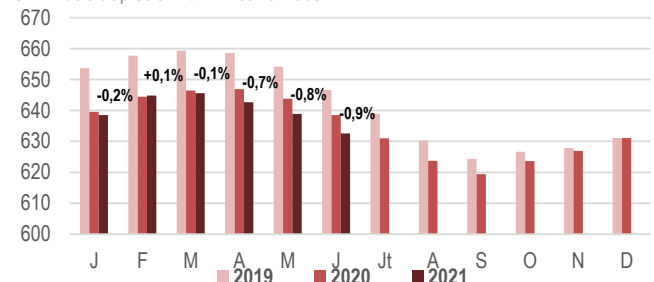
GEB - Idele d'après SPIE/BDNI et Normabev



Présentes au 1er juin 2021 : 447 400 (-6 940 têtes, -1,5%)

Vaches de type allaitant présentes en région Aura (1000 têtes)

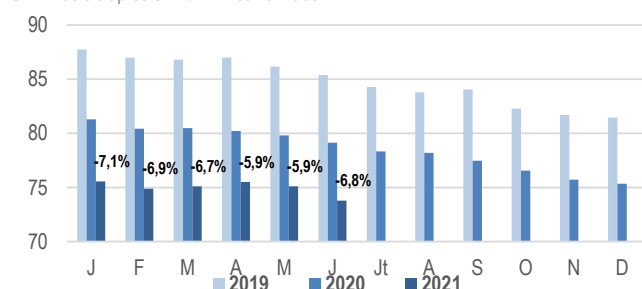
GEB - Idele d'après SPIE/BDNI et Normabev



Présentes au 1er juin 2021 : 632 600 (-5 970 têtes, -0,9%)

Génisses [24 à 36] mois de type laitier en Aura (1000 têtes)

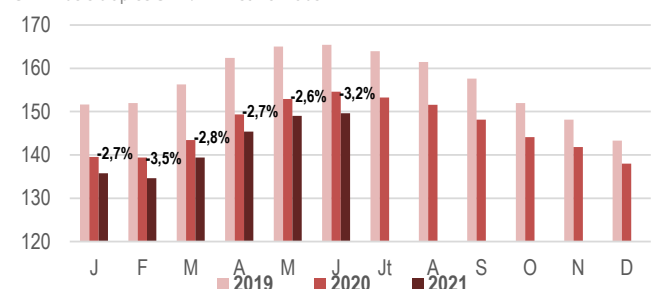
GEB - Idele d'après SPIE/BDNI et Normabev



Présentes au 1er juin 2021 : 73 800 (-5 360 têtes, -6,8%)

Génisses [24 à 36] mois de type viande en Aura (1000 têtes)

GEB - Idele d'après SPIE/BDNI et Normabev

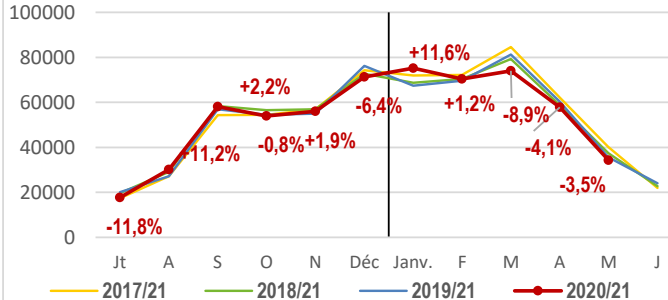


Présentes au 1er juin 2021 : 149 600 (-4 940 têtes, -3,2%)

Naissances issues du cheptel allaitant et effectifs de mâles 0-6 mois en région

Naissances de veaux de mère de type allaitant en région Auvergne-Rhône-Alpes

GEB - Idele d'après SPIE/BDNI et Normabev

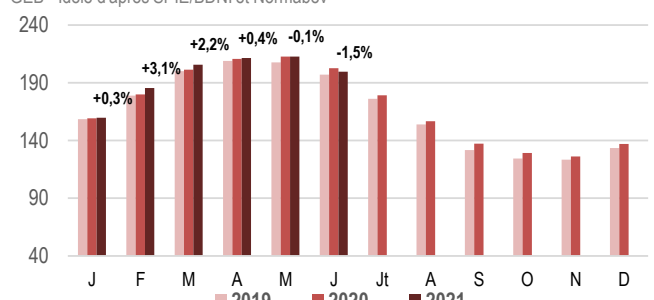


Naissances en mai 2021 : 34 300 (-1 230 têtes, -3,5%)

Cumul juillet 2020 à mai 2021 : 598 900 (-4 730 têtes, -0,8%)

Mâles [0 à 6] mois de type viande présents en Aura (1000 têtes)

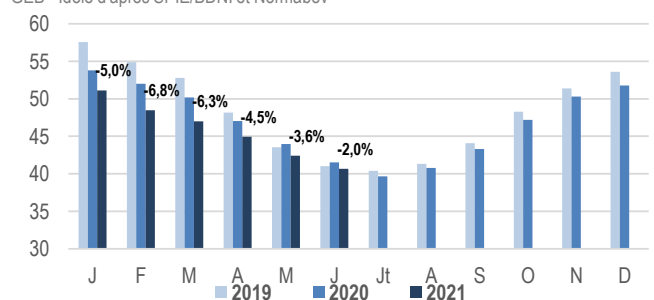
GEB - Idele d'après SPIE/BDNI et Normabev



Présents au 1er juin 2021 : 199 500 (-3 010 têtes, -1,5%)

Mâles [0 à 6] mois de type laitier présents en Aura (1000 têtes)

GEB - Idele d'après SPIE/BDNI et Normabev



Présents au 1er juin 2021 : 91 900 (+220 têtes, +0,2%)

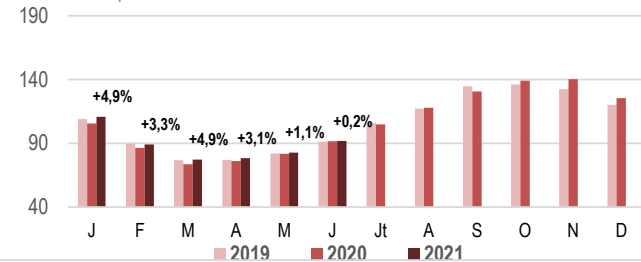
Commentaire : le stock de vaches est en baisse -6940 têtes en lait et - 5970 têtes en allaitant. La baisse est plus marquée pour les génisses laitières. Pour les mâles de 0-6 mois, nous sommes dans la période saisonnière de baisse des disponibilités : moins de 200 000 têtes en allaitant (-3010 têtes /2020) et moins de 92 000 têtes en laitier.

Mois de juillet 2021

Effectifs de mâles présents en région

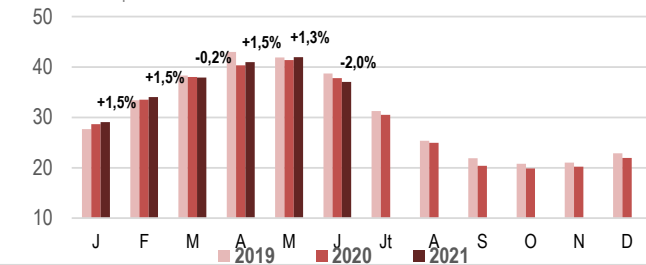
Mâles [6 à 12[mois de type viande présents en Aura (1000 têtes)

GEB - Idele d'après SPIE/BDNI et Normabev



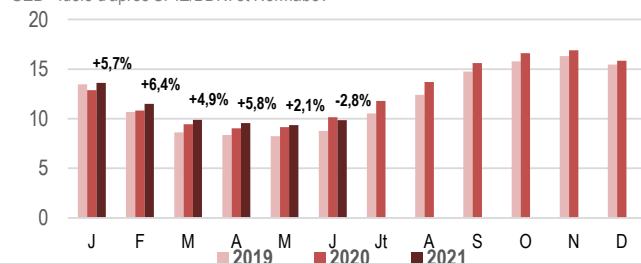
Mâles [12 à 18[mois de type viande présents en Aura (1000 têtes)

GEB - Idele d'après SPIE/BDNI et Normabev



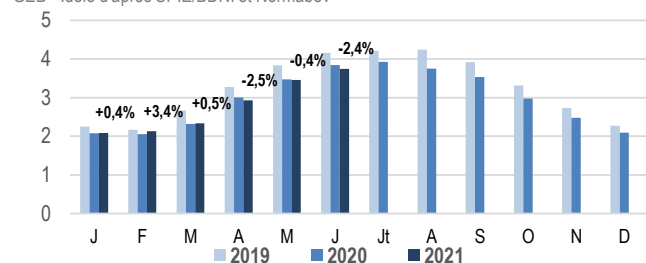
Mâles [18 à 24[mois de type viande présents en Aura (1000 têtes)

GEB - Idele d'après SPIE/BDNI et Normabev



Mâles [18 à 24[mois de type laitier présents en Aura (1000 têtes)

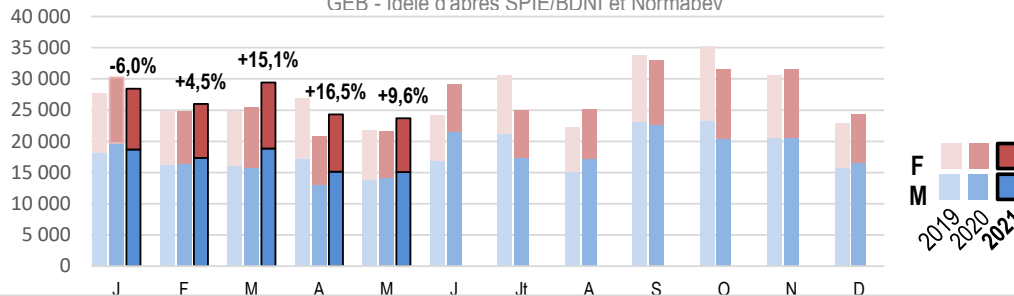
GEB - Idele d'après SPIE/BDNI et Normabev



Exportations en provenance de la région

Exportations de bovins âgés de 4 à 16 mois, en provenance des élevages de la région Aura

GEB - Idele d'après SPIE/BDNI et Normabev




Janvier à
mai 2021 :

**131 870 têtes
exportées**

+8 710 têtes /2020

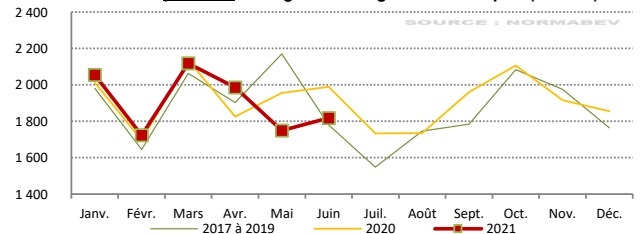
+7,1% /2020



Veaux de boucherie produits et abattus en région

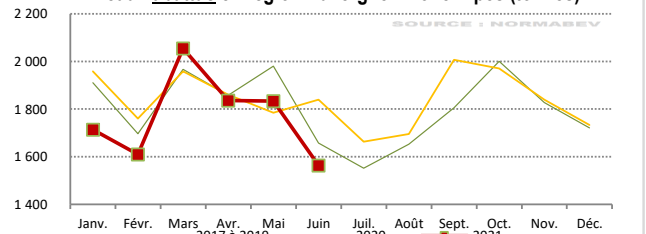
Veaux finis produits en région Auvergne-Rhône Alpes (tonnes)

SOURCE : NORMABEV



Veaux abattus en région Auvergne-Rhône Alpes (tonnes)

SOURCE : NORMABEV



Produits pour abattage en juin. 2021 : 1 820 tonnes (-170 t, -8,5% /2020)

12 370 têtes (-1 260 têtes, -3,0% /2020)

Cumul janv. à juin. 2021 : 7 880 tonnes (+210 t, +2,8% /2020)

55 410 têtes (+1 580 têtes, +2,9% /2020)

Abattages en juin. 2021 : 1 560 tonnes (-280 t, -15,0% /2020)

10 790 têtes (-1 960 têtes, -15,4% /2020)

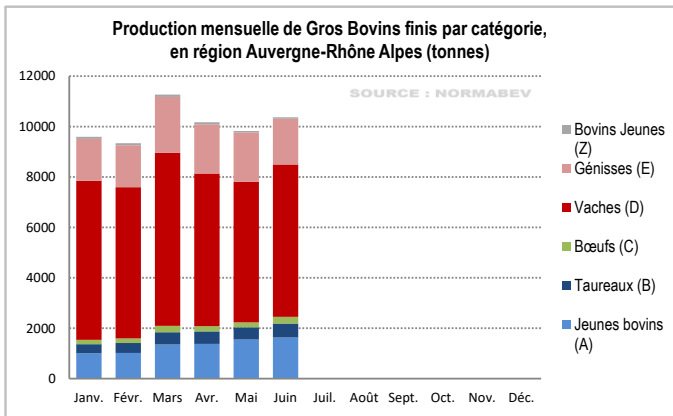
Cumul janv. à juin. 2021 : 7 210 tonnes (-320 t, -4,3% /2020)

51 400 têtes (-2 230 têtes, -4,2% /2020)

Commentaire : Le stock des broutards 18-24 mois s'établit à 9850 têtes en allaitant et 40687 têtes en lait (soit environ -2000 têtes / 2020). Quant aux bovins maigres destinés à l'export, l'activité est en hausse +7,1%. On note une hausse des export de femelles notamment lié à un regain d'intérêt des clients italiens qui représente plus d'un 1/3 des exports mensuels des bovins de la région.

Mois de juillet 2021

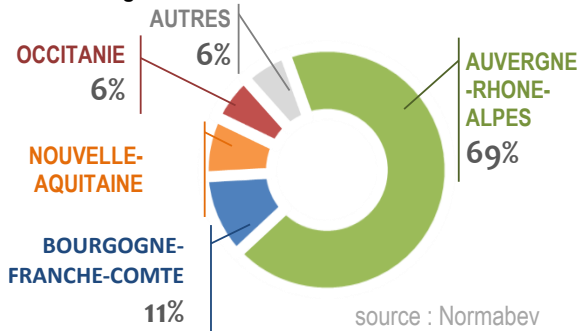
Gros bovins finis produits dans la région



Cumul de janvier à juin 2021

Tous gros bovins : 40 400 t (-990 t ; -2,4%/2020)
 Jeunes Bovins (A) : 4 800 t (+130 t ; +2,9% /2020)
 Taureaux (B) : 1 700 t (+100 t ; +6,4% /2020)
 Bœufs (C) : 800 t (-20 t ; -2,8%/2020)
 Vaches (D) : 25 200 t (-1 050 t ; -4,0%/2020)
 Génisses (E) : 7 500 t (-240 t ; -3,1%/2020)
 Bovins jeunes (Z) : 300 t (+80 t ; +32,4%/2020)

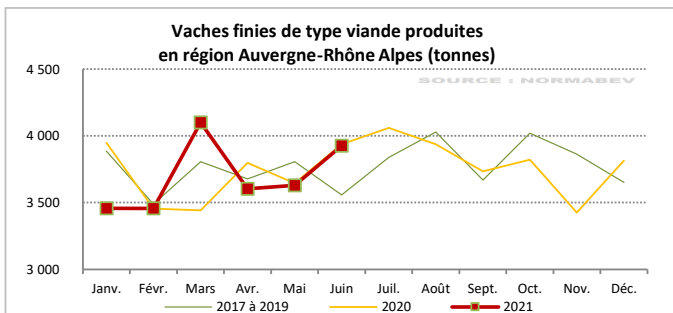
Région de destination des gros bovins abattus dans la région AURA au cours des 12 derniers mois



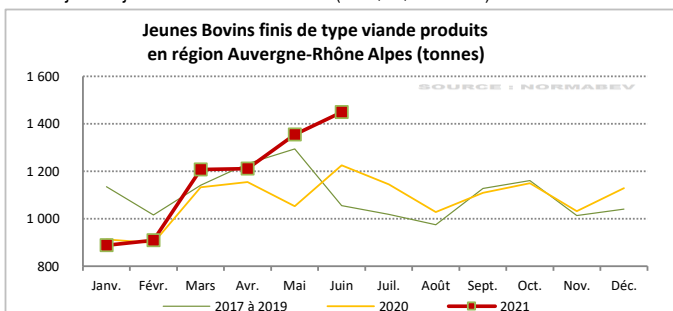
Commentaire :

La production régionale est en retrait de 990 T / 2020. Ce sont essentiellement les femelles qui sont concernées par une baisse de disponibilité de l'ordre de -4% surtout en réformes laitières (-1050 T/2020). Les outils d'abattage ont optimisé leurs volumes d'abattage avec les JB et bovins de <12 mois. La disponibilité en herbe a sans doute contribué à retenir les femelles en attente de demandes plus fermes en terme de consommation.

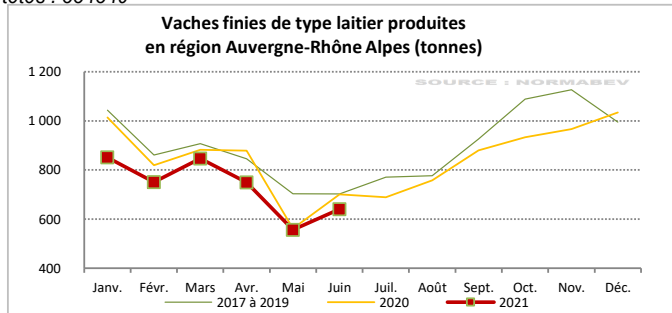
Cumul de bovins abattus les 12 derniers mois issus de la région AURA en têtes : 334349



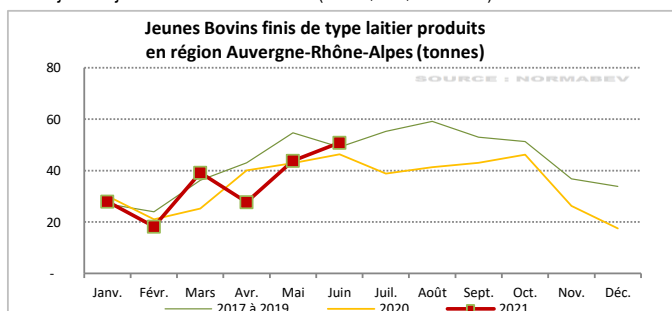
Produits pour abattage en juin. 2021 : 3 930 tonnes (-10 t, -0,3% /2020)
 Cumul janv. à juin. 2021 : 14 620 tonnes (-20 t, -0,2% /2020)



Produits pour abattage en juin. 2021 : 1 450 tonnes (+220 t, +18,3% /2020)
 Cumul janv. à juin. 2021 : 4 220 tonnes (+120 t, +2,9% /2020)



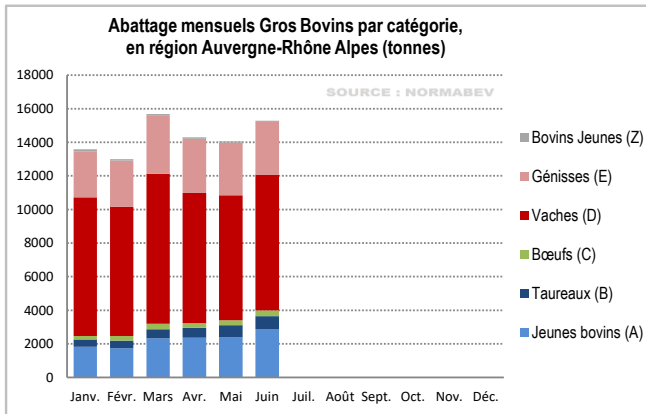
Produits pour abattage en juin. 2021 : 640 tonnes (-60 t, -8,5% /2020)
 Cumul janv. à juin. 2021 : 3 200 tonnes (-400 t, -11,0% /2020)



Produits pour abattage en juin. 2021 : 50 tonnes (+0 t, +9,7% /2020)
 Cumul janv. à juin. 2021 : 110 tonnes (+0 t, -2,9% /2020)

Mois de juillet 2021

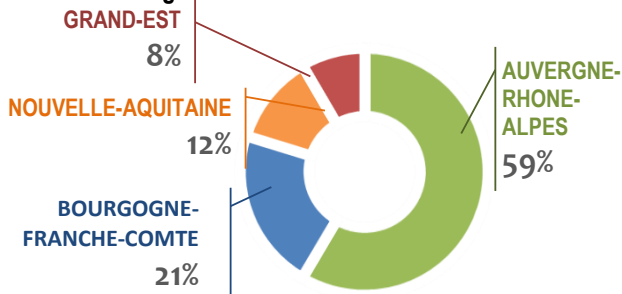
Gros bovins Abattus dans la région



Cumul de janvier à juin 2021

Tous gros bovins : 56 500 t (+360 t ; +0,6%/2020)
 Jeunes Bovins (A) : 8 300 t (+490 t ; +6,3% /2020)
 Taureaux (B) : 2 000 t (-190 t ; -8,4% /2020)
 Bœufs (C) : 1 100 t (+190 t ; +21,3%/2020)
 Vaches (D) : 32 600 t (-110 t ; -0,3%/2020)
 Génisses (E) : 12 200 t (-120 t ; -1,0%/2020)
 Bovins jeunes (Z) : 400 t (+100 t ; +35,5%/2020)

Région de provenance des gros bovins abattus dans la région AURA au cours des 12 derniers mois

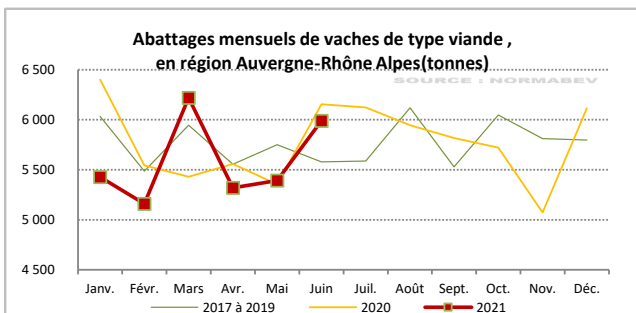


source : Normabev

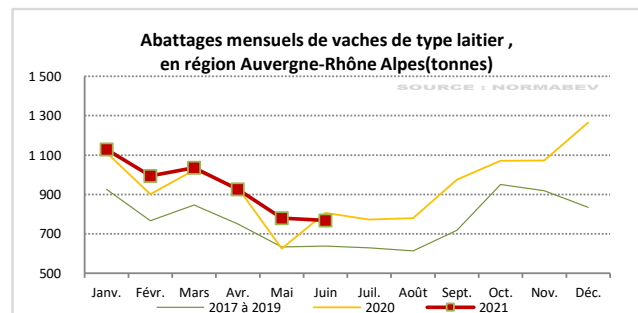
Commentaire :

L'activité d'abattage en région est en légère hausse de +0,6% /2020. Les outils régionaux privilégient des volumes plus conséquents de mâles issus de la région et des régions voisines (Bourgogne, Nouvelle Aquitaine). Ces volumes de viandes de JB sont en partie orientés sur les marchés export de l'Allemagne (Charolais). Les exports de viande vers l'Italie sont en repli. De fait, une part des avants de JB se retrouvent dans les productions de

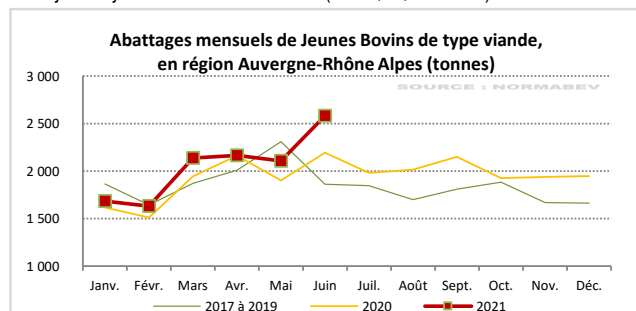
Cumul de bovins abattus les 12 derniers mois en région AURA en têtes : 45/561



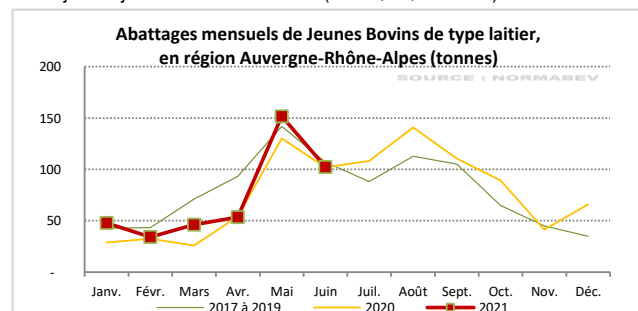
Abattages en juin. 2021 : 5 990 tonnes (-170 t, -2,7% /2020)
 Cumul janv. à juin. 2021 : 22 130 tonnes (-810 t, -3,5% /2020)



Abattages en juin. 2021 : 770 tonnes (-40 t, -4,8% /2020)
 Cumul janv. à juin. 2021 : 4 090 tonnes (+110 t, +2,8% /2020)



Abattages en juin. 2021 : 2 580 tonnes (+390 t, +17,7% /2020)
 Cumul janv. à juin. 2021 : 7 610 tonnes (+380 t, +5,3% /2020)



Abattages en juin. 2021 : 100 tonnes (+0 t, +0,5% /2020)
 Cumul janv. à juin. 2021 : 180 tonnes (+40 t, +28,5% /2020)