

# *Guide de dépôt de demande d'appui*

## Plateforme de dépôt de aides de la Région AURA PDA

Ce document explique l'étape « Demande » et  
« Dernière étape » pour l'action :

### Abreuvement

5

Demande

6

Dernière étape



# Guide de dépôt

**Pour la création de compte, la création d'une demande d'aide et les étapes 1 à 4, consulter le guide « généralités »**

*Guide de dépôt de demande d'appui*

**Plateforme de dépôt de aides de la Région AURA**  
**PDA**

Ce document recense les étapes :

- Création d'un compte
- Dépôt d'une demande d'aide
- Etape de dépôt 1 à 4

1 Préambule    2 Conditions d'accès    3 Structure    4 Bénéficiaire



La Région  
Auvergne-Rhône-Alpes



Auvergne-Rhône-Alpes Élevage  
l'appui aux filières

# 5 – Demande



# 5 – Demande

5

Demande

6

Dernière étape

Précédent

Suivant

Veuillez saisir les informations générales de la demande d'aide.

*Les personnes que vous êtes susceptibles de citer disposent d'un droit d'accès aux informations contenues dans les zones de texte. Les informations que vous y inscrivez doivent être PERTINENTES au regard du contexte, neutres et objectives d'informations excessives ou insultantes. Elles ne doivent pas comporter d'appréciation subjective, ni faire apparaître, directement ou indirectement, les origines raciales ou ethniques, les opinions politiques, philosophiques ou religieuses ou l'appartenance syndicale des personnes, ou qui sont relatives à la santé ou à la vie sexuelle de celles-ci.*

Les champs marqués d'un \* sont obligatoires.

Objet de la demande \*

Exemples : raccordement de bâtiment, stockage d'eaux pluviales, abreuvement au pâturage, etc.

Montant demandé \*

*Description de la demande :  
essayer d'ajouter un peu de détail  
que nous comprenions votre  
projet au moment de l'instruction  
et d'éventuelles prises de  
décisions sur le financement ou  
non du dossier.*

**Cet encart est l'unique en  
texte libre. Si vous avez  
une information à nous  
transmettre c'est ici !**

*40% du montant HT des dépenses  
envisagées. Maximum 4 000 € !*

# 5 – Demande

5

Demande

6

Dernière étape

## • Votre projet

Production en lien avec votre demande \*

Bovin lait

Nombre d'UGB sur votre exploitation \*

50 UGB

Votre projet comprend des ouvrages pour le prélèvement d'eau (forage, puits, cours d'eau, captage de source superficielle) \*

Oui  Non

Votre projet porte sur un prélèvement d'eau en nappe souterraine par puits ou forage \*

Oui  Non

Votre projet porte sur un prélèvement d'eau en nappe d'accompagnement d'un cours d'eau \*

Oui  Non

Votre projet porte sur un captage d'eau en zone humide \*

Oui  Non

Votre projet porte sur l'abreuvement au pâturage \*

Oui  Non

Votre projet vise le raccordement des bâtiments d'élevage hors réseau d'eau potable \*

Oui  Non

Votre projet comporte d'autres aménagements que ceux listés ci-dessus \*

Oui  Non

Veuillez préciser \*

Vous pouvez saisir une période (ex : été 2022)

Période prévisionnelle de vos travaux \*

Vous pouvez saisir une période (ex : été 2022)

Atelier concerné par le projet

Minimum 20 UGB en bovins et en équin, 50 brebis ou chèvres pour les petits ruminants

Si prélèvement d'eau

Si autre

A titre indicatif

## • Les impacts de votre projet

Votre projet va permettre de réduire la consommation d'eau potable sur votre exploitation \*

Oui  Non

Nombre de m3 d'eau potable que vous estimez économiser par an après aménagement \*

 m3

Votre projet va permettre d'augmenter la surface totale pâturée \*

Oui  Non

De combien d'ha \*

 ha

Votre projet va permettre de réduire le nombre de trajets d'approvisionnement d'eau pour l'abreuvement \*

Oui  Non

Votre projet est motivé par un autre objectif \*

Oui  Non

Décrivez les autres objectifs poursuivis \*

**Au moins 1 objectif doit être annoncé**

Estimation des impacts  
à titre indicatif

## • Votre structure

Sélectionner «non»

Cette opération est assujettie à la TVA ou entre dans l'assiette du FCTVA \*

Veillez sélectionner une valeur

Votre exploitation (votre structure) est certifiée en Agriculture Biologique pour la production objet de la subvention \*

Oui  Non

Vous êtes (ou l'un des associés de votre structure est) un nouvel installé \*

Oui  Non

"Nouvel installé" : Agriculteur actif de moins de 45 ans, installé depuis moins de cinq ans, titulaire d'un diplôme agricole de niveau 4 minimum, qu'il soit bénéficiaire ou non de la Dotation Jeunes agriculteurs

A titre indicatif

## ● Localisation du projet

### ● Localisation différente

L'adresse du projet est la même que celle de la structure bénéficiaire \*  Oui  Non

## ● Gestion des données personnelles

Votre choix n'impacte pas l'instruction de votre demande d'aide.

La question concerne les **données de contact de la structure et de son représentant légal**

### ● Gestion des données de contact

J'autorise la Région à utiliser les données de contact fournies dans le cadre de la présente demande de subvention pour communiquer sur les activités et événements relevant de sa compétence \*  Oui  Non

J'accepte que les informations communiquées pour cette demande d'aide soient transmises à d'autres acteurs/collectivités \*  Oui  Non

*Pour cette action sélectionner « **oui** » si la contention se fait sur le siège de l'exploitation ou s'il s'agit de contention mobile, « **non** » si sur un **bâtiment ne se trouvant pas sur le siège de l'exploitation** et dans ce cas en donner l'adresse dans le champ prévu à cet effet*



# 5- Demande Plan de financement



# 5 – Demande : Plan de financement

5  
Demande

6  
Dernière étape

## Plan de financement prévisionnel

Précédent

Suivant

Merci de consulter le [tableau récapitulatif](#) pour connaître les montants de subvention.

Dans la colonne "Dépenses", ajouter une ligne (bouton "Ajouter un poste") pour chaque dépense éligible.

Les champs marqués d'un \* sont obligatoires.



Veillez définir dans quel mode de saisie des montants vous désirez saisir votre plan de financement \*  HT  TTC

Précédent

Enregistrer

Suivant

Ouverture du plan de financement

# 5 – Demande : Plan de financement

5  
Demande

6  
Dernière étape

Aide à hauteur de **40%** et dans la limite de **4 000 €** de subvention pour **10 000 €** de dépenses !

Séparer les dépenses  
selon les devis

Coût prévu	
<b>PRÉLÈVEMENT</b>	0,00 € HT
Devis forage	<input type="text"/>
Devis drainage	<input type="text"/>
Devis captage d'eau superficielle	<input type="text"/>
Devis puits (buses, couvercle)	<input type="text"/>
<b>POMPES</b>	0,00 € HT
Devis relatifs aux pompes et accessoires	<input type="text"/>
<b>TRAVAUX</b>	0,00 € HT
Devis des travaux (tranchée, remblai, terrassement...)	<input type="text"/>
<b>STOCKAGE D'EAU</b>	0,00 € HT
Devis cuve	<input type="text"/>
Devis citerne souple	<input type="text"/>
<b>ABREUVEMENT</b>	0,00 € HT
Devis stabilisation des abords	<input type="text"/>
Devis abreuvoirs	<input type="text"/>
<b>FILTRATION ET TRAITEMENT DE L'EAU</b>	0,00 € HT
Devis équipements de filtration et de traitement de l'eau	<input type="text"/>
<b>COMPTEURS</b>	0,00 € HT
Devis compteurs	<input type="text"/>
<b>TOTAL DEPENSES</b>	0,00 € HT
Complément précision dépenses	<input type="text"/>

Financement prévu	
<b>AUTOFINANCEMENT</b>	0,00 €
Autofinancement (y/c emprunts) *	<input type="text"/>
<b>SUBVENTION RÉGIONALE</b>	0,00 €
Subvention régionale *	<input type="text"/>
<b>AUTRE SUBVENTION PUBLIQUE</b>	0,00 €
Autre subvention publique *	<input type="text"/>
<b>TOTAL RECETTES</b>	0,00 €
Complément précision recettes	<input type="text"/>

Différence entre la  
somme de dépenses  
et la subvention  
demandée (60%)

40% des dépenses et  
max 4 000 €

Toujours équilibrer dépenses et  
recettes via l'autofinancement

# 5 – Demande : Plan de financement

5

Demande

6

Dernière étape

Précédent

Suivant

Pour les **domiciliations bancaires françaises ou européennes SEPA**, laisser la coche à **Non** par défaut à la question « Domiciliation bancaire à l'étranger, hors SEPA ». La liste des pays de la zone SEPA est disponible [ici](#).  
Cocher **Oui** uniquement si la domiciliation bancaire est située à **l'étranger en dehors de cette zone SEPA** (pays non listés ci-dessus).  
Les champs marqués d'un \* sont obligatoires.

i

Merci de transmettre ce document au format PDF

• Vous pouvez ajouter une domiciliation bancaire en renseignant le formulaire ci-dessous :

Domiciliation bancaire à l'étranger, hors SEPA  Oui  Non

Titulaire du compte \*

IBAN \*

BIC \*

• Veuillez joindre votre relevé d'identité bancaire.

Relevé d'Identité Bancaire \*

Ajouter

**Joindre informations bancaires et RIB**  
*L'adresse de ce dernier doit concorder avec l'adresse INSEE du siège social de l'exploitation.*

# 5- Demande

## Pièces à joindre

5

**Demande**

6

**Dernière étape**

# 5 – Demande : Pièces à joindre

5

Demande

6

Dernière étape

Joindre les documents suivants obligatoires :

- Document autorisant l'entreprise à solliciter la subvention :
  - *Éléments disponibles en préambule (modèle GAEC ou autre)*
- Statuts de l'exploitation :
  - *Remarque : si individuel : avis de situation SIRENE*
- Note descriptive de l'exploitation :
  - *Ne devrait pas apparaître : page blanche*
- Attestation d'affiliation MSA de moins de 3 mois
- Engagement du demandeur signé
  - *Éléments disponibles en préambule (modèle GAEC ou autre)*
- Attestation EDE faisant apparaître nombre d'UGB sur l'exploitation sur l'année civile en cours ou dernière déclaration PAC pour l'aide ovine/caprine
- Plan des aménagements
- Devis
  - *Non signés et datant de moins de 3 mois*


Documents  
acceptés :

- PDF
- JPEG
- Word
- ...

# 6- dernière étape



# 6- dernière étape



## Dernière étape avant transfert à la Région

← Précédent

Si votre demande est complète, veuillez cocher la case d'attestation sur l'honneur, puis cliquer sur "**Transmettre**" pour l'envoyer aux services de la Région.  
Vous ne pourrez plus la modifier sauf dans le cadre d'une demande complémentaire de la part de la Région.  
Cette demande ne sera visible par les services de la Région qu'après transmission. Elle sera alors prise en charge pour instruction par nos services.

**Obligation de valider la demande**

\* J'atteste sur l'honneur de l'exactitude des informations fournies

📄 Récapitulatif des informations saisies

**Possibilité d'afficher le récapitulatif de la demande**

← Précédent

**Après vérifications, cliquer sur "Transmettre" pour que la demande soit envoyée sur le portail agent**

✓ Transmettre




# 6- dernière étape

5  
Demande

6  
Dernière étape


S'ouvre alors une fenêtre de confirmation

 **Confirmation**

Votre demande a bien été transmise  
Un courriel vous a été envoyé avec le récapitulatif de la demande en pièce jointe

[Récapitulatif de la demande](#)

Vous pourrez la retrouver et suivre son avancement en vous reconnectant sur ce site

 Terminer