

OBSERVATOIRE DE LA FILIERE

BOVINS VIANDE

RÉGION AUVERGNE-RHÔNE-ALPES

RAPPORT COMPLET ACTUALISÉ 2021

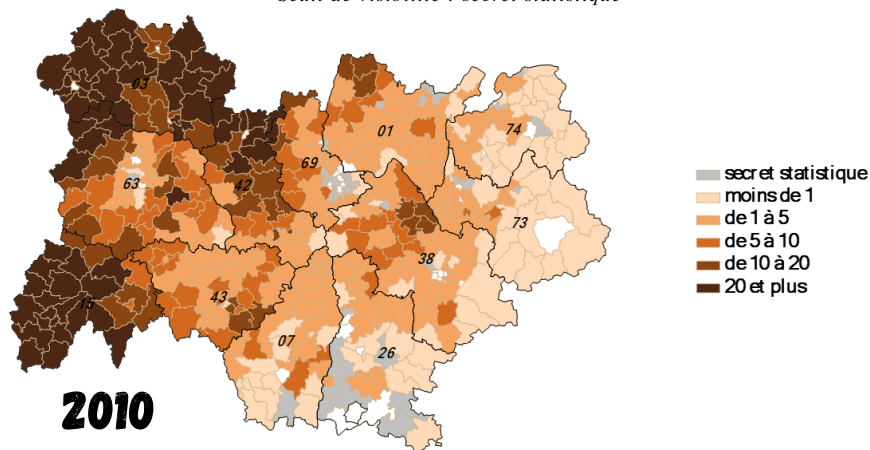
2

LE CHEPTEL



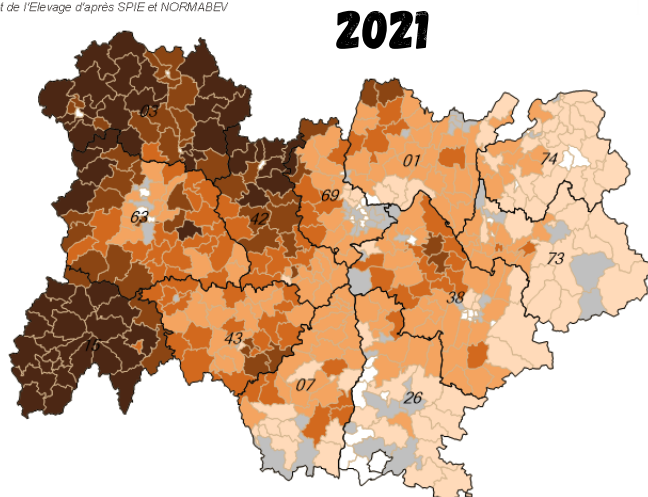
Densité (au km²) de vaches allaitantes par canton au 1er janvier

Seuil de visibilité : secret statistique



2010

Source : GEB-Institut de l'Élevage d'après SPIE et NORMABEV



2021

Source : GEB-Institut de l'Élevage d'après SPIE et NORMABEV



© INTERBEV

2^{ÈME}

région de France en terme de cheptel
allaitant : 17 % du cheptel allaitant français

En Auvergne-Rhône-Alpes, la filière bovins viande occupe une position incontournable sur les plans socio-économiques et territoriaux.

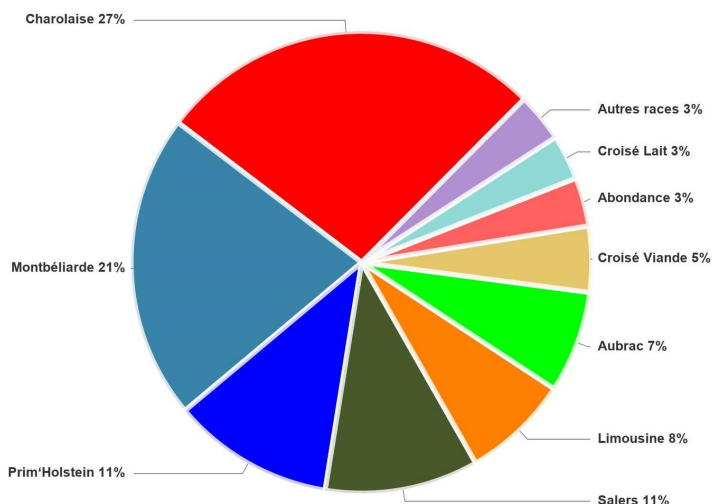
On y recense près de **634 000 vaches nourrices** au 1er janvier 2021, soit **17% des effectifs nationaux**.

Le cheptel est principalement distribué sur l'ancienne région Auvergnate. **2 bassins de production** concentrent la majeure partie du cheptel :

- Le bassin **Charolais** (Allier)
- Le bassin **Rustique** (Cantal)

En 10 ans, le nombre de vaches nourrices a baissé autour du bassin de vie de la métropole lyonnaise (Val de Saône, Plaine de l'Ain, Nord-Isère) au profit de productions céréalières.

RACES DE VACHES PRÉSENTES EN RÉGION



La race la plus représentée en région est la **Charolaise** avec 27% des effectifs de vaches présentes au 1er janvier 2021.

Les races rustiques allaitantes **Salers** et **Aubrac** sont également bien représentées avec respectivement 11% et 7% des effectifs.

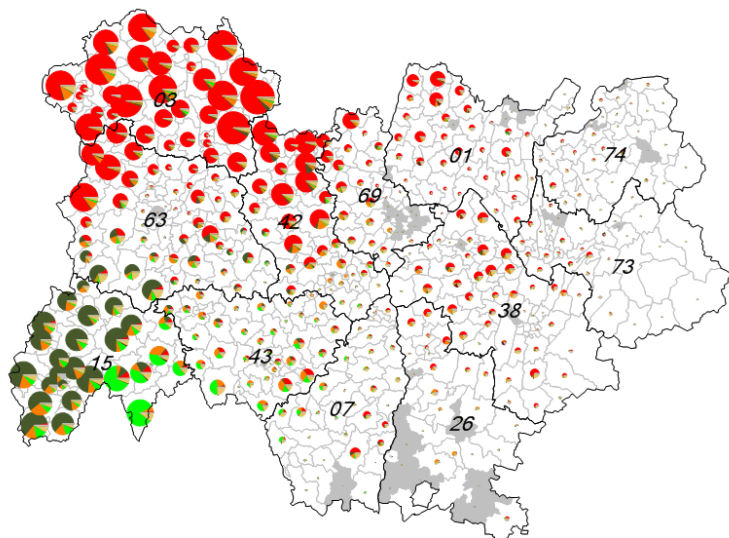
Enfin, la région étant à la frontière du bassin Limousin, 8% des vaches sont de race **Limousine**.

1 096 650 vaches présentes au 1er janvier 2021 - Auvergne-Rhône-Alpes

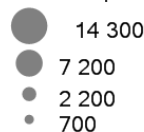
Source : GEB-Institut de l'Élevage d'après SPIE et NORMABEV

2010

Vaches allaitantes présentes au 1er janvier par race
Seuil de visibilité : secret statistique



Nb vaches présentes



Race

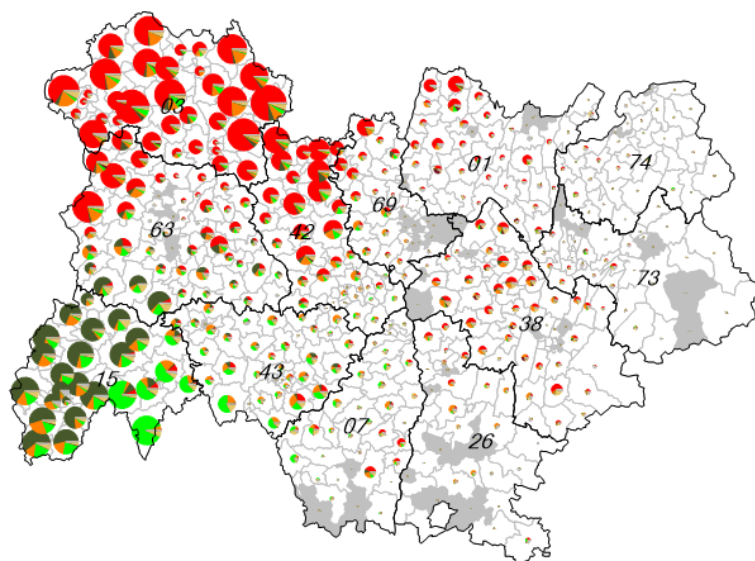


Source : GEB-Institut de l'Elevage d'après SPIE et NORMABEV

Les bassins allaitants Charolais (en rouge) et Rustiques (en vert) ressortent nettement. La race Limousine est également présente, à la marge du bassin Limousin voisin.

Sur les 10 dernières années, on observe une légère diminution de la part des vaches Charolaises au profit des races rustiques : Aubrac et Salers.

2021

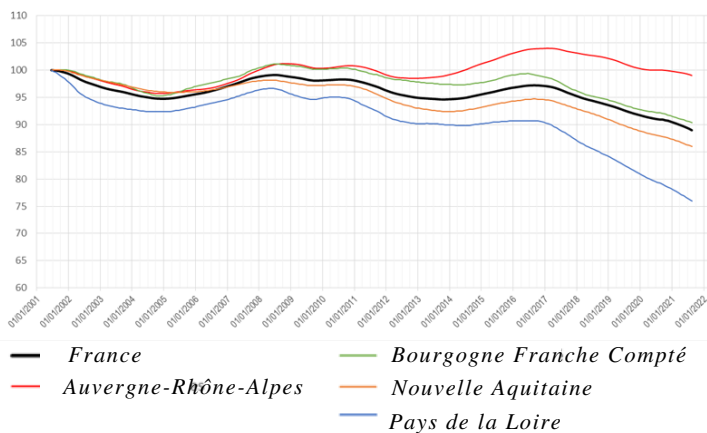


Source : GEB-Institut de l'Elevage d'après SPIE et NORMABEV

EVOLUTION DU CHEPTEL

Evolution comparée du nombre de vaches de type viande par région

Source : GEB-Institut de l'Elevage d'après SPIE et NORMABEV
Base 100 en 2000



En accord avec la tendance nationale, le cheptel allaitant de la région est marqué depuis 2016 par une décapitalisation conséquente. Au 1er janvier 2022, on avait ainsi perdu 7,5% des effectifs par rapport à 2017.

Cette décapitalisation est plus marquée dans le bassin Charolais que dans le bassin Rustique. Elle reste cependant moins importante que dans d'autres régions. Au national 10% des effectifs ont été perdus depuis 2017.

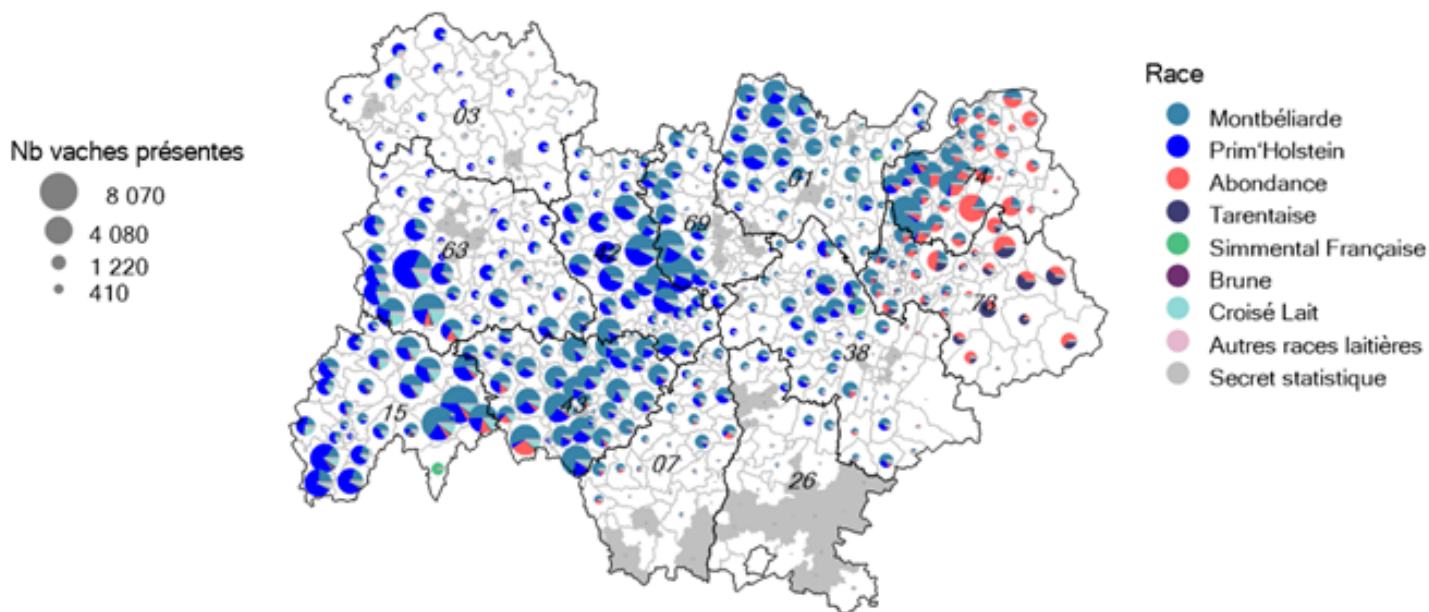
Les causes de cette décapitalisation sont multiples :

- Nombre de détenteurs de bovins en diminution.
- Diminution des troupeaux dans les élevages (sécheresse, manque de valorisation, charges).

LE CHEPTEL DE VACHES LAITIÈRES

Vaches laitières présentes au 1er janvier 2021 par race

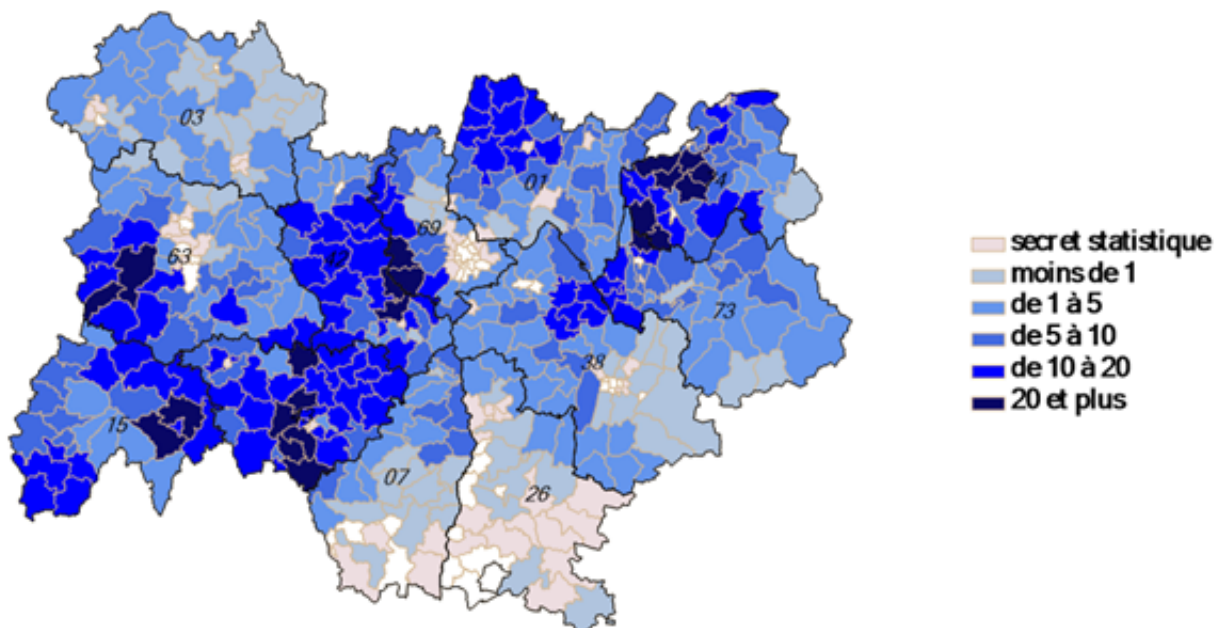
Seuil de visibilité : secret statistique



2021

Densité (au km2) de vaches laitières par canton au 1er janvier

Seuil de visibilité : secret statistique



2021